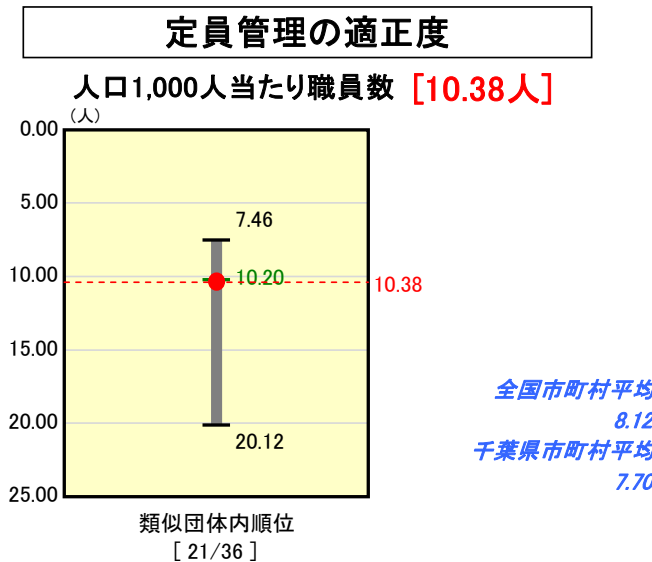
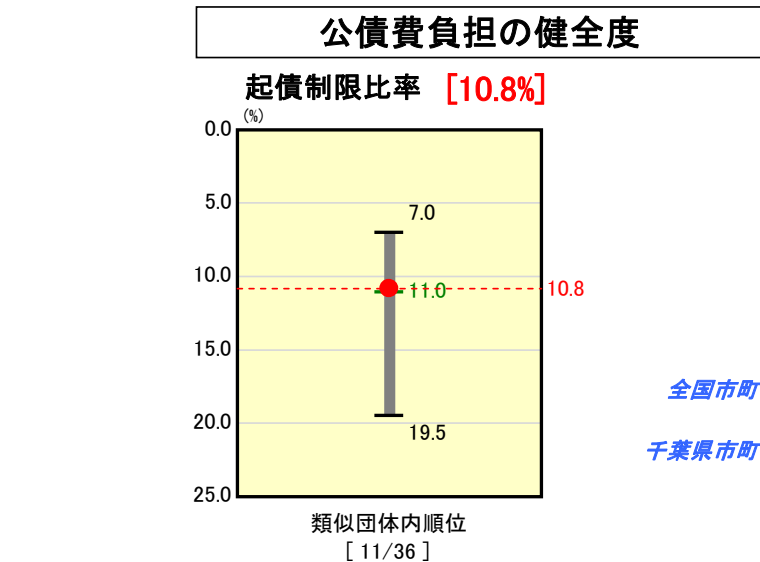
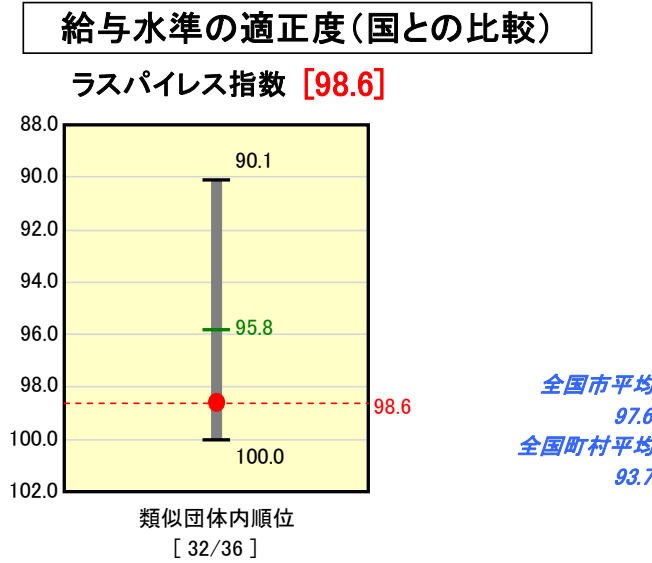
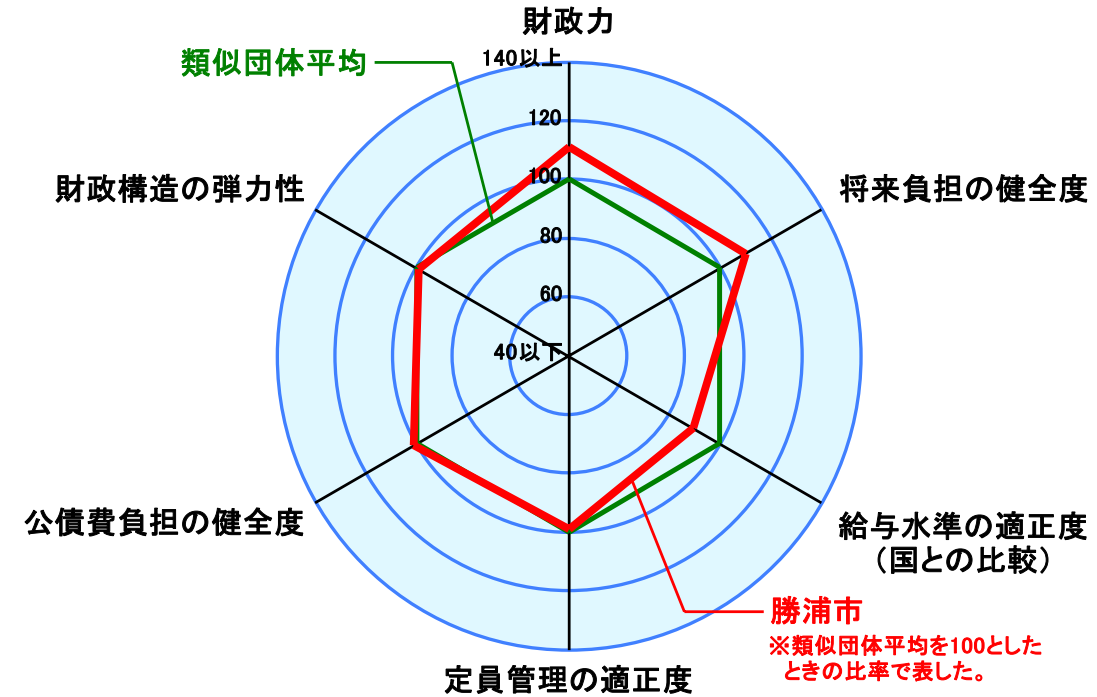
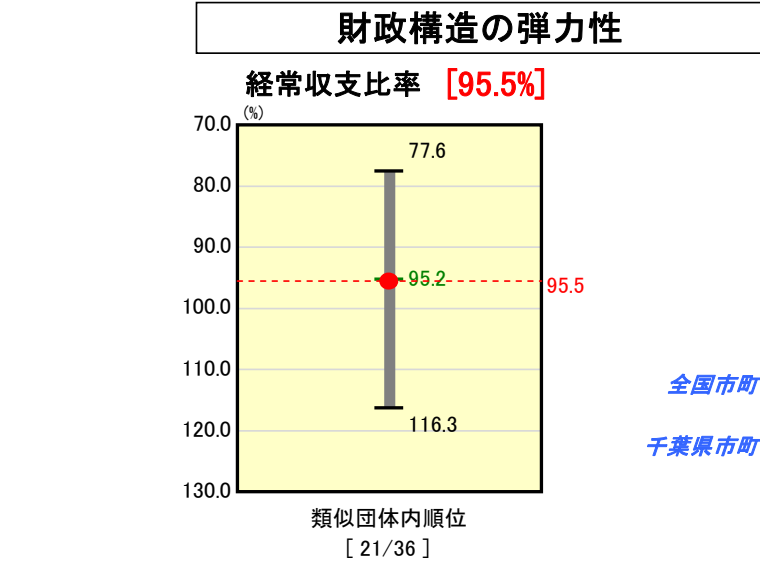
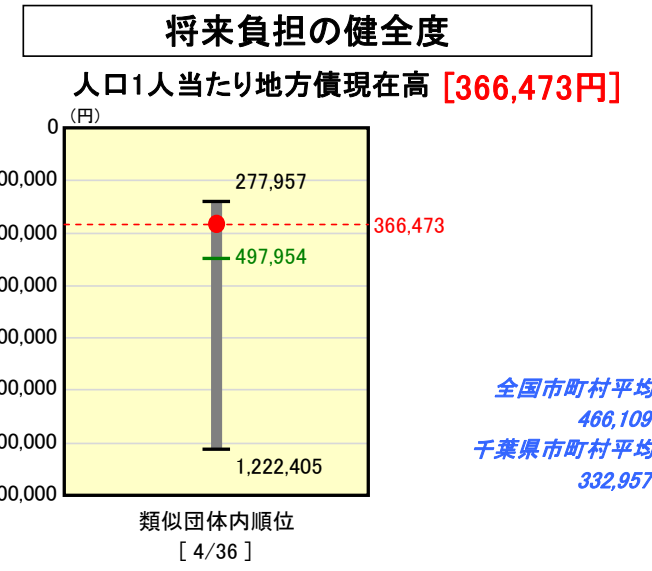
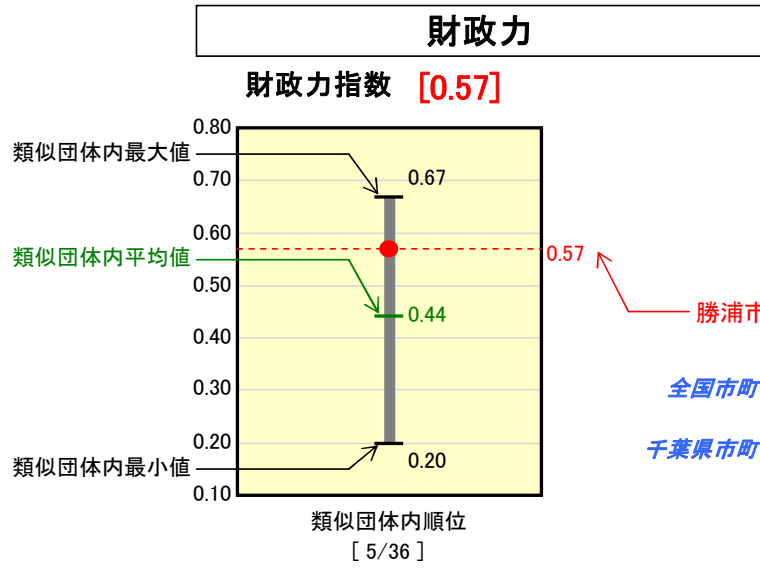


# 市町村財政比較分析表(平成16年度決算)

## 千葉県 勝浦市

人口	22,541人(H17.3.31現在)
面積	94.21 km <sup>2</sup>
歳入総額	7,927,835千円
歳出総額	7,602,767千円
実質収支	264,144千円



#### 分析欄

財政力指数：ここ3年間では連続した伸びとなっており、類似団体内平均値を上回っているが、税収は伸び悩んでおり、所得譲与税の増額による伸びの原因と考えられる。

経常収支比率：生活保護費、国民健康保険特別会計への繰入金等社会保障関係費の増加に加え、経常一般財源である市税、普通交付税の減少が相まって95%を超える状況となっている。策定した「行政改革大綱」に基づき、計画的な職員の削減(5年間で24人)に努め、人件費を抑制するとともに、市税収納率の向上(目標:現年度分97.8%)に努める。

起債制限比率：類似団体内平均値を若干下回っているものの、平成16年度から18年度にかけて火葬場改築事業、勝浦小学校改築事業の実施による新規発行(952,400千円)が見込まれることにより、上昇の傾向と想定されることから、勝浦市総合計画のもと計画的な事業執行に努める。

人口1人当たり：現状では類似団体内平均値を下回っているが、平成16年度から18年度にかけて火葬場改築事業、勝浦小学校改築事業の実施による新規発行(952,400千円)が見込まれる。この為、計画的な事業執行に努め、類似団体内平均値を上回ることがないように努める。

ラスパイレス指数：ラスパイレス指数100を下回っているものの、類似団体内平均値を上回っている。この為、策定した「行政改革大綱」に基づき、新規採用の抑制による職員の削減(5年間で24人)、特殊勤務手当の見直し等により給与の適正化に努める。

人口1,000人当たり職員数：ごみ・し尿処理施設を単独で設置し、管理運営しているほか、人口に対して保育所が7箇所と多く、それに対応した職員配置が必要であることから、類似団体内平均値を若干上回っている。このような状況から、引き続き職員数を抑制すべく、策定した「行政改革大綱」に基づき新規採用の抑制により計画期間内(5年間)で職員数を24人削減する。