

勝浦市総合計画の策定に関する  
市民アンケート結果報告書  
(概要版)



平成21年10月

勝 浦 市

※ 当概要版は、特に断りがない場合、上位5位の項目を掲載しています。

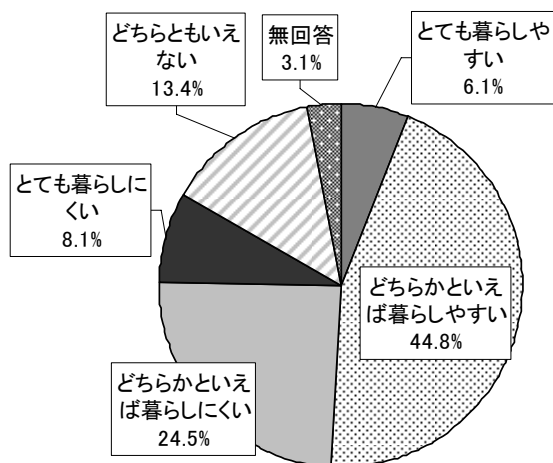
## 調査結果の要旨

### 暮らしやすさ・定住の意向について

調査の概要	
対 象	市内に居住する満20歳以上の市民の中から、2,000人を無作為抽出 (住民基本台帳から男女別、年齢別、地域別を考慮して無作為抽出)
方 法	郵送による発送・回収(無記名)
時 期	平成21年7～8月
回収状況	設計標本数:2,000人、有効回答数:605人、有効回答率:30.25%

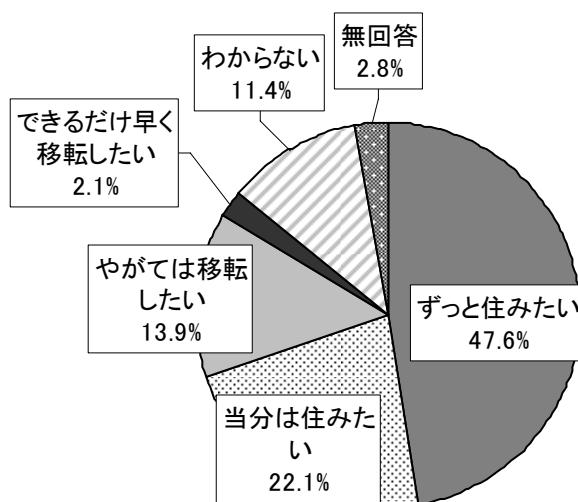
#### ○暮らしやすさ

暮らしやすさは、「暮らしやすい(とても+どちらかといえば)」が50.9%、「暮らしにくい(同)」は32.6%という結果になりました。

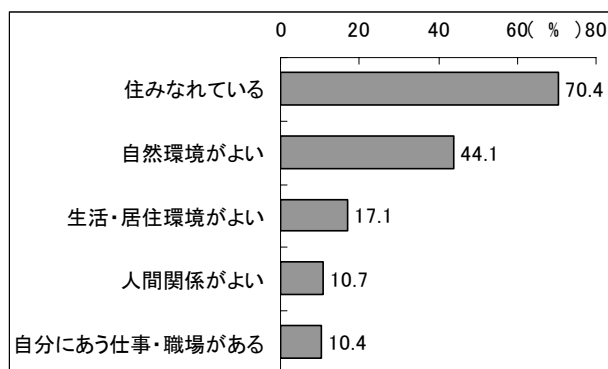


## ○定住の意向

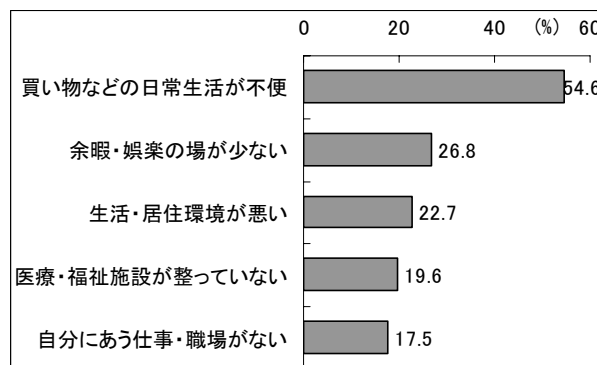
定住の意向は、約7割が「住みたい（ずっと＋当分は）」と回答し、「移転したい（やがては＋できるだけ早く）」は 16.0%でした。住み続けたい理由は「住みなれている（70.4%）」、移転したい理由は、「買い物などの日常生活が不便（54.6%）」がそれぞれ最も多くなっています。



住み続けたい理由



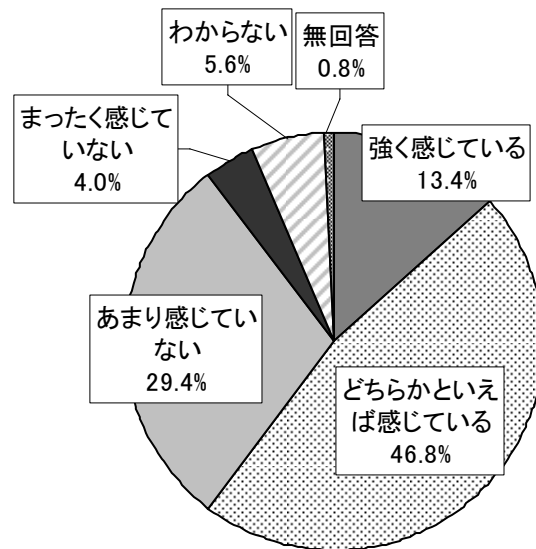
移転したい理由



**勝浦市に対する愛着や郷土の誇りなどについて**

○勝浦市に対する愛着・魅力

勝浦市に愛着・魅力を「強く感じている」は 13.4%、「どちらかといえば感じている」は 46.8%という結果となりました。一方、「あまり感じていない」は 29.4%、「まったく感じていない」は 4.0%でした。



○勝浦市の郷土の誇り・宝物など


勝浦市の郷土の誇り・宝物などについて回答が多かった順にベスト5を集計すると以下の結果となりました。

	郷土の誇り・宝物	来訪者に自慢できるような 素敵な場所や風景	お土産としておすすめ したいもの
1位	朝市 (103 件)	海・海岸線 (119 件)	干物(ひらき) (123 件)
2位	海 (101 件)	鵜原理想郷 (59 件)	海産物(魚介類) (118 件)
3位	自然 (51 件)	官軍塚 (59 件)	カツオ (67 件)
4位	カツオ (22 件)	八幡岬公園 (58 件)	鮮魚 (58 件)
5位	かつらびッグ ひな祭り (20 件)	朝市 (44 件)	ひじき (18 件)

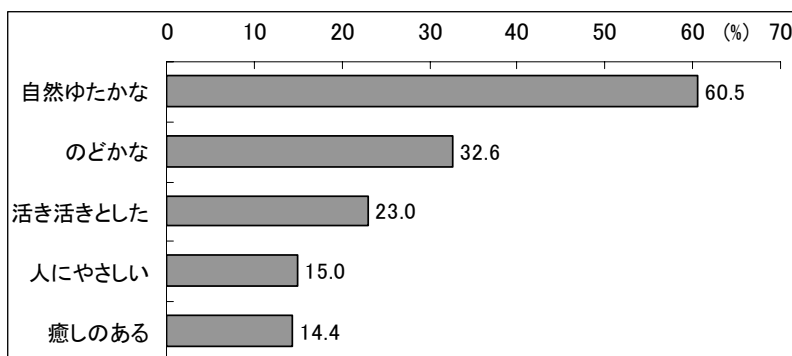
### 勝浦市の将来像・将来イメージについて

勝浦市の将来像としては「豊かな自然環境と人が共存するまち (79.2%)」が最も多くなりました。また、勝浦市の将来イメージにふさわしい言葉としても「自然ゆたかな (60.5%)」が圧倒的に多くなっています。

《勝浦市の将来像》



《勝浦市のイメージ》



### 地域環境や日常生活の満足度・不満度について

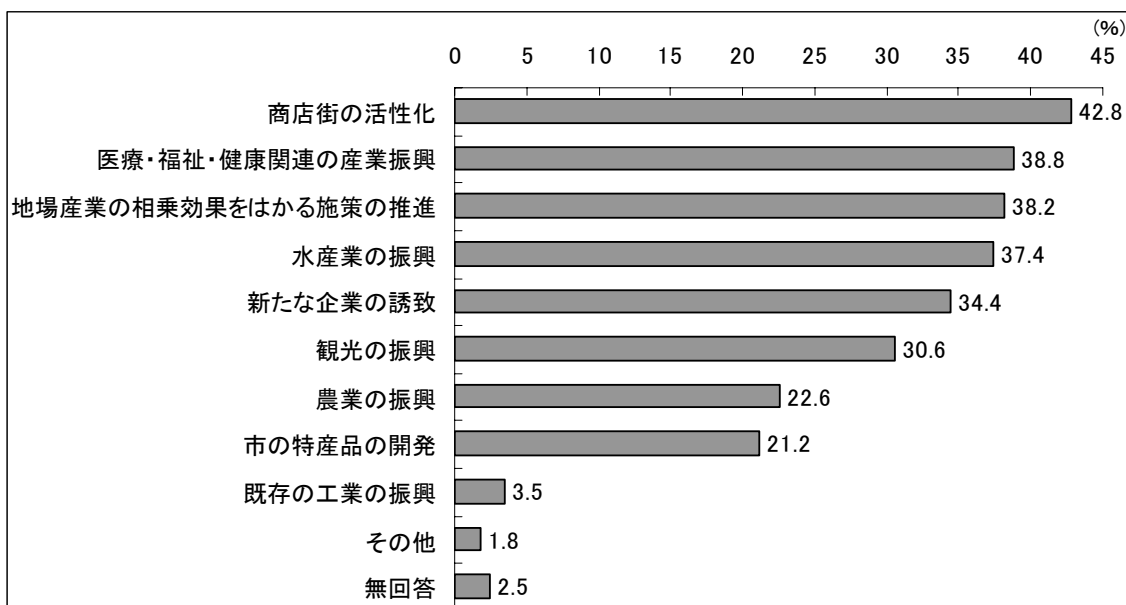
地域環境や日常生活の満足度は「近所の人との親切さ・人情 (71.3%)」、不満度は「職業・働く場の確保 (81.8%)」がそれぞれ最も多くなっています。

(単位: %)

満足度		不満度		
1位	近所の人との親切さ・人情	71.3	職業・働く場の確保	81.8
2位	お祭りや地域の親睦活動	63.4	日常の買物の便利さ	78.9
3位	防犯(犯罪が少なく風紀がよい)	60.5	公園や子どもの遊び場	68.0
4位	市民検診などの日常の保健活動	60.0	バス・鉄道などの公共交通機関	66.9
5位	騒音・振動・悪臭などの生活環境	57.8	暮らしを支える商工業の振興	65.1

### 勝浦市の産業振興の方向性について（全項目掲載）

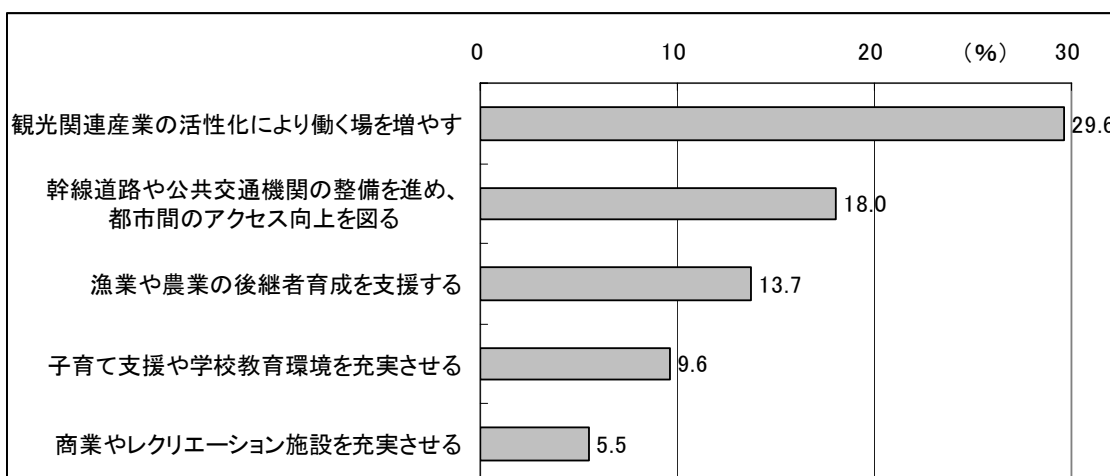
勝浦市にとって望ましい産業振興は、「商店街の活性化（42.8%）」が最も多く、「医療・福祉・健康関連の産業振興（38.8%）」、「地場産業の相乗効果をはかる施策の推進（38.2%）」が続いています。



### 勝浦市の少子・高齢化について

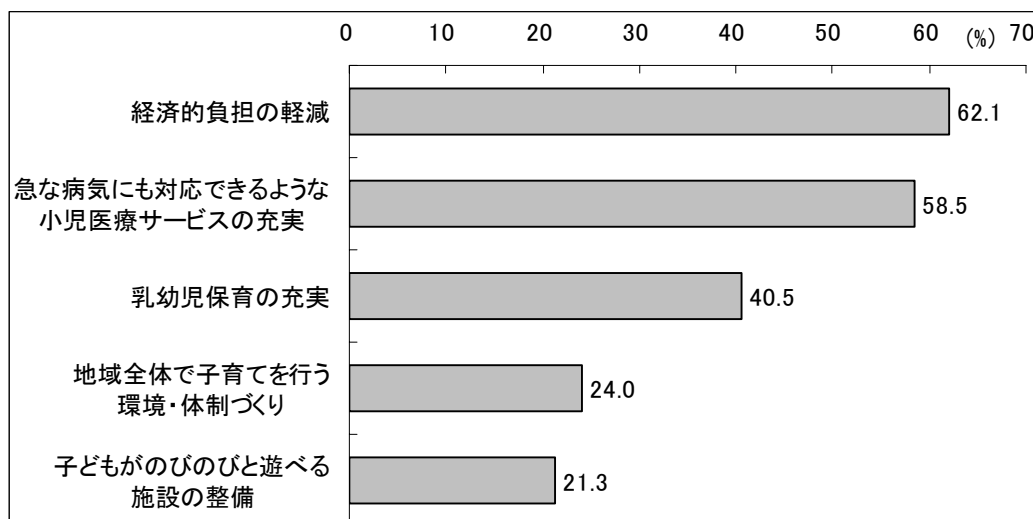
#### ○若年層の定住促進策

若年層の定住促進策としては、「観光関連産業の活性化により働く場を増やす（29.6%）」が最も多くなっています。



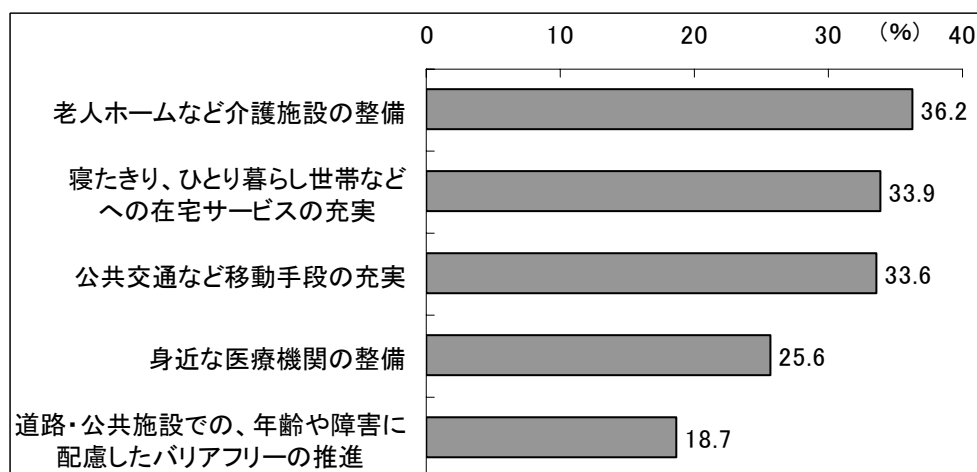
### ○少子化対策や出産・子育て支援

少子化対策や出産子育て支援策については、「経済的負担の軽減」と「急な病気にも対応できるような小児医療サービスの充実」をあげる向きが約6割という結果となりました。



### ○高齢者の福祉・健康・生きがい対策

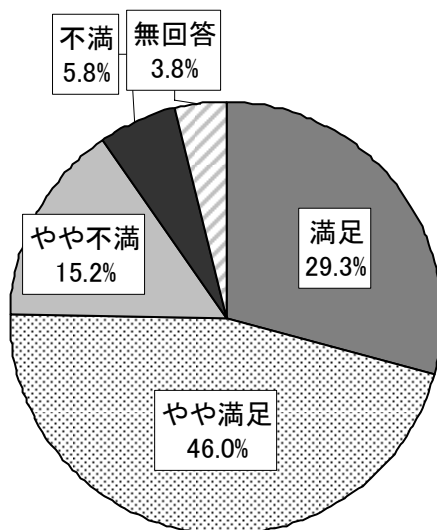
高齢者の福祉・健康・生きがい対策では、「老人ホームなど介護施設の整備(36.2%)」が最も多く、「寝たきり、ひとり暮らし世帯などへの在宅サービスの充実(33.9%)」、「公共交通など移動手段の充実(33.6%)」が続いています。



## 行政の対応について

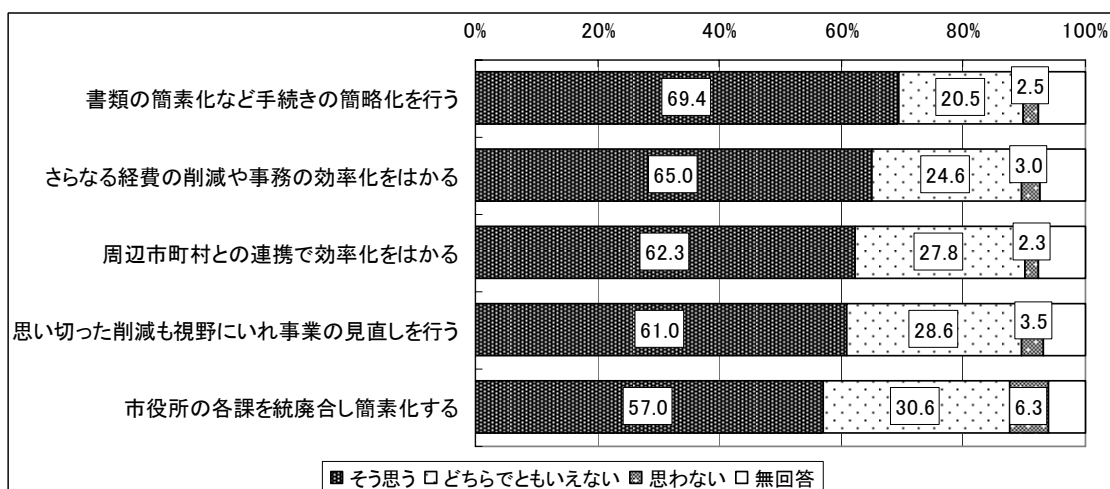
### ○窓口職員の対応

勝浦市の窓口職員の対応に「満足」しているという回答は 29.3%で、「やや満足 (46.0%)」を加えると 4 人中 3 人が「満足」という結果となりました。一方、「やや不満」は 15.2%、「不満」は 5.8%となっています。



### ○勝浦市の行財政改革

行財政改革については、「書類の簡素化など手続きの簡略化を行う (そう思う : 69.4%)」、「さらなる経費の削減や事務の効率化をはかる (同 : 65.0%)」、「周辺市町村との連携で効率化をはかる (同 : 62.3%)」などの項目で「そう思う」という回答が多くなっています。



## ○自由意見

自由意見については、326人の方から意見があり、自由意見の回答が多かったジャンルをみると、「観光振興(72件)」、「行政施策(70件)」、「道路・交通基盤(59件)」、「商工業振興(58件)」、「人口減少問題(34件)」などとなっています。